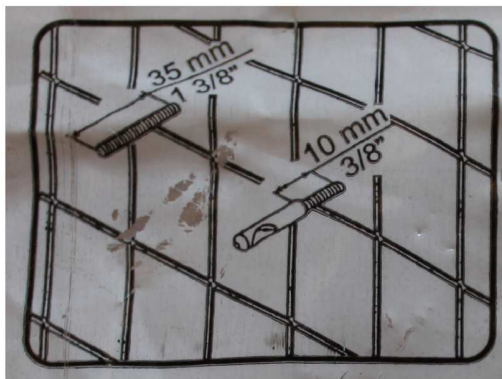


Montážny návod - model RimOFF - FE321 - skryté uchytenie


1. Obsah balenia: WC+BIDET 2v1 FE321 + montážna sada k skrytému uchyteniu, ktorá obsahuje 2 kovové trne, 2 krytky (nie sú potrebné), plastový žltý kľúč na vycentrovanie uchyťavacej vložky, imbusový kľúč na zaistenie trňov a tento návod. Montážnu sadu nájdete prilepenú páskou vo vnútri WC misy.




2. Montáž: šróby, na ktoré budeme WC prichytávať musíme upraviť nasledovne:



Pred montážou upravte šróby



Dĺžku šróbu upravte na 35 mm, podľa obrázka



Našrobujte kovový trň na šrób. Medzera medzi stenou a koncom trňa nech je 10 mm a žliabok smeruje hore.



Pripravené na montáž



Vložku v prípade potreby dajte do správnej polohy, pomocou dodaného kľúča



Pripojte hadičku, nasadte rúry a WC môžete osadiť na stenu. Nezabudnite na zvuk.izoláciu.



Po osadení WC na stenu pomocou dodaného kľúča zaistíte poistku - v smere hod. ručičiek.



Hotovo, montáž je dokončená. Namontujte sedátko a vyskúšajte funkcie WC.



www.wcbidet.eu